



Auszug User Manual

Version: 06.09.2024

Zugriff auf EXAWeb

Zugriff über beliebigen Browser

Geräte:

- Personalcomputer (Apple / Windows)
- Tablets (Apple / Android / Windows)
- Mobile Phones (nicht empfohlen, da zu klein)

empfohlen nicht älter als 2 bis 3 Jahre

<https://www.exaweb.ch/>

Anmeldebildschirm (www.exaweb.ch)



**Willkommen
bei ExpertAdmin**

Benutzername (E-Mail-Adresse)

Passwort



Anmelden

[Passwort zurücksetzen](#) nur wenn Sie sich schon einmal angemeldet haben

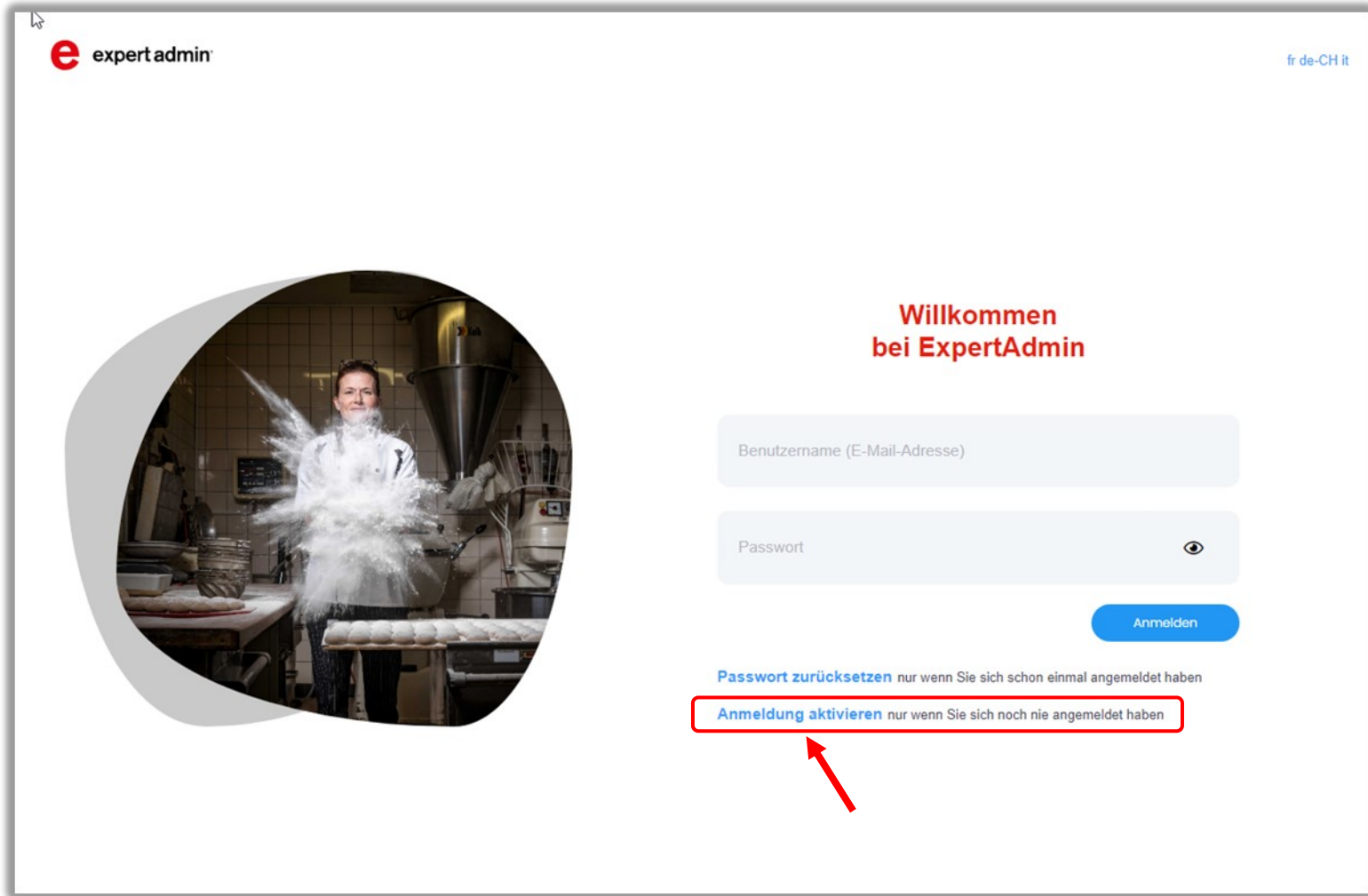
[Anmeldung aktivieren](#) nur wenn Sie sich noch nie angemeldet haben

Erstanmeldung

Voraussetzungen für die **Erstanmeldung**

- Sie haben sich noch nie an EXAWeb angemeldet
- Sie haben von der Chefexpertin die Meldung erhalten, dass ihr Login aktiviert ist
- Sie haben vom Chefexperten ihren gültigen Loginnamen bekommen → das muss eine gültige E-Mail Adresse sein, auf die sie Zugriff haben


Erstanmeldung



e expert admin fr de-CH it

Willkommen bei ExpertAdmin

Benutzername (E-Mail-Adresse)

Passwort 

Anmelden

[Passwort zurücksetzen](#) nur wenn Sie sich schon einmal angemeldet haben

[Anmeldung aktivieren](#) nur wenn Sie sich noch nie angemeldet haben

Anmeldung aktivieren



Anmeldung aktivieren

Der Aktivierungslink wird ausschliesslich an die E-Mail Adresse verschickt, die Sie von Ihrem Chefexperten als Benutzernamen erhalten haben. Falls die E-Mail nicht innerhalb weniger Minuten eintrifft, kontrollieren Sie Ihren Spam-Filter oder versuchen Sie es erneut.

Geben Sie hier Ihren Loginnamen ein

Klicken Sie auf Absenden

Zurück

Absenden



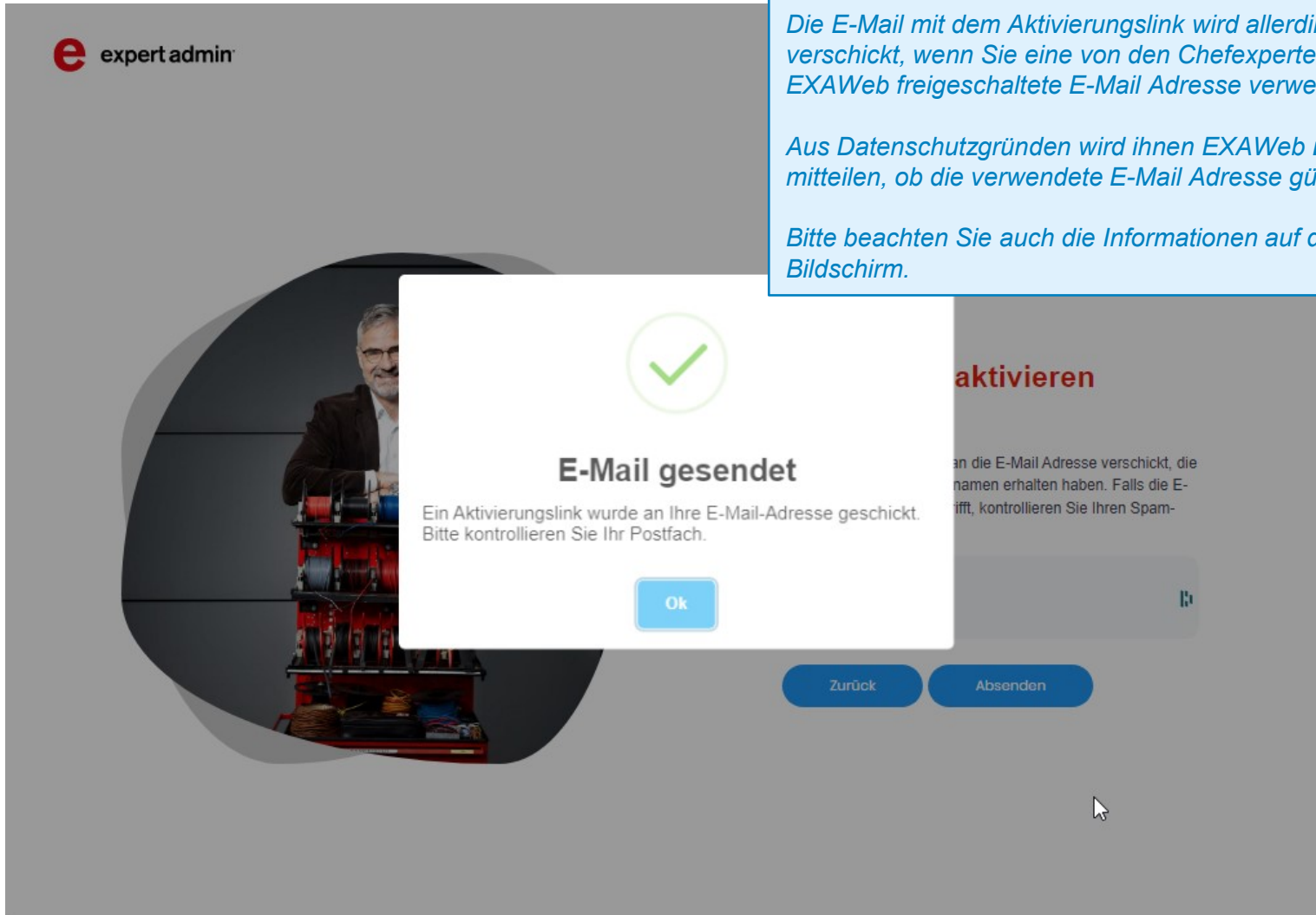
Anmeldung aktivieren

*Bitte beachten Sie:
Wenn Sie eine formal gültige E-Mail Adresse eingegeben haben, erscheint diese Meldung.*

Die E-Mail mit dem Aktivierungslink wird allerdings nur verschickt, wenn Sie eine von den Chefexperten für EXAWeb freigeschaltete E-Mail Adresse verwenden.

*Aus Datenschutzgründen wird ihnen EXAWeb **nicht** mitteilen, ob die verwendete E-Mail Adresse gültig ist.*

Bitte beachten Sie auch die Informationen auf dem Bildschirm.



Aktivierungs E-Mail

Willkommen zu EXAWeb

Diese E-Mail dient der Bestätigung Ihrer E-Mail-Adresse.

Vorname Nachname: Mein Loginname

Benutzername: mein.loginname@provider.ch

Bitte klicken Sie auf den unten stehenden Link, um Ihre E-Mail-Adresse zu bestätigen:



Sollte der Button nicht funktionieren, kopieren sie das hier in die Adresszeile Ihres

Browsers:

<https://www.exaweb.ch:40000/Account/EmailConfirmation?c=XoiYVsJtvd%2BkFFA0OVd5Jop880YvtrqT%2bhlWoFoZmRVePIL6GP9uwSmNbnCSATmRqdxsf6%2fXDkM1WEHbwomq%3d%3d>

Klicken Sie im Bestätigungsmail auf Bestätigen

2021 © EXAWeb
www.exaweb.ch

Eigenes Passwort festlegen



Geben Sie ein eigenes Passwort ein und bestätigen Sie es auf der zweiten Zeile.

Beachten Sie die Regeln zum Passwort auf dem Bildschirm.

Mit **Absenden** wird das neue Passwort gespeichert und Sie gelangen ins EXAWeb.



Eigenes Passwort festlegen

Geben Sie Ihr Passwort ein

Passwort



Passwort (wiederholen)



Absenden

- Das Passwort muss mindestens eine Zahl beinhalten ('0'-'9').
- Das Passwort muss mindestens einen Kleinbuchstaben beinhalten ('a'-'z').
- Das Passwort muss mindestens ein Sonderzeichen beinhalten.
- Das Passwort muss mindestens einen Großbuchstaben beinhalten ('A'-'Z').
- Das Passwort muss aus mindestens 10 Zeichen bestehen.

Eigenes Passwort festlegen



Geben Sie ein eigenes Passwort ein und bestätigen Sie es auf der zweiten Zeile.

Beachten Sie die Regeln zum Passwort auf dem Bildschirm.

Mit **Absenden** wird das neue Passwort gespeichert und Sie gelangen ins EXAWeb.

- Das Passwort muss mindestens eine Zahl beinhalten ('0'-'9').
- Das Passwort muss mindestens einen Kleinbuchstaben beinhalten ('a'-'z').
- Das Passwort muss mindestens ein Spezialzeichen beinhalten.
- Das Passwort muss mindestens einen Großbuchstaben beinhalten ('A'-'Z').
- Das Passwort muss aus mindestens 10 Zeichen bestehen.

Erfolgreiche Aktivierung



**Ihr Konto wurde mit Ihrem neuen
Passwort erfolgreich aktiviert**

[Zur Anmeldung](#)


Erstanmeldung nach der Aktivierung

e expert admin fr de-CH it

Jetzt können Sie sich mit Ihrer Email Adresse und dem neu definierten Passwort anmelden.

Willkommen bei ExpertAdmin

Benutzername (E-Mail-Adresse)

Passwort 

Anmelden


[Passwort zurücksetzen](#) nur wenn Sie sich schon einmal angemeldet haben

[Anmeldung aktivieren](#) nur wenn Sie sich noch nie angemeldet haben

Versand Sicherheitscode: Email

*Nur wenn Ihre Chefexpertin die 2-Faktor
Anmeldung aktiviert hat.*

Wahlweise Email oder SMS



Sicherheitscode schicken.

Klicken Sie auf 'Code senden', um sich einen Code auf folgende
Nummer zu senden: 076 *** ** 01

oder

senden Sie den Code auf die EMail Adresse: corinne.jordi@inforis.ch
(wählen Sie dazu Email in der unteren Auswahl)


Email 

Two red arrows point to the 'Email' dropdown menu and the 'Code senden' button. The first arrow points to the dropdown arrow, and the second arrow points to the 'Code senden' button.

Versand Sicherheitscode: SMS

Nur wenn Ihre Chefexpertin die 2-Faktor
Anmeldung aktiviert hat.

Wahlweise Email oder SMS




Sicherheitscode schicken.

Klicken Sie auf 'Code senden', um sich einen Code auf folgende
Nummer zu senden: 076 **** ** 01

oder

senden Sie den Code auf die EMail Adresse: corinne.jordi@inforis.ch
(wählen Sie dazu Email in der unteren Auswahl)

Eingabe Sicherheitscode (SMS oder Email)

*Hinweis:
Der SMS Sicherheitscode ist nur
2 Minuten gültig*



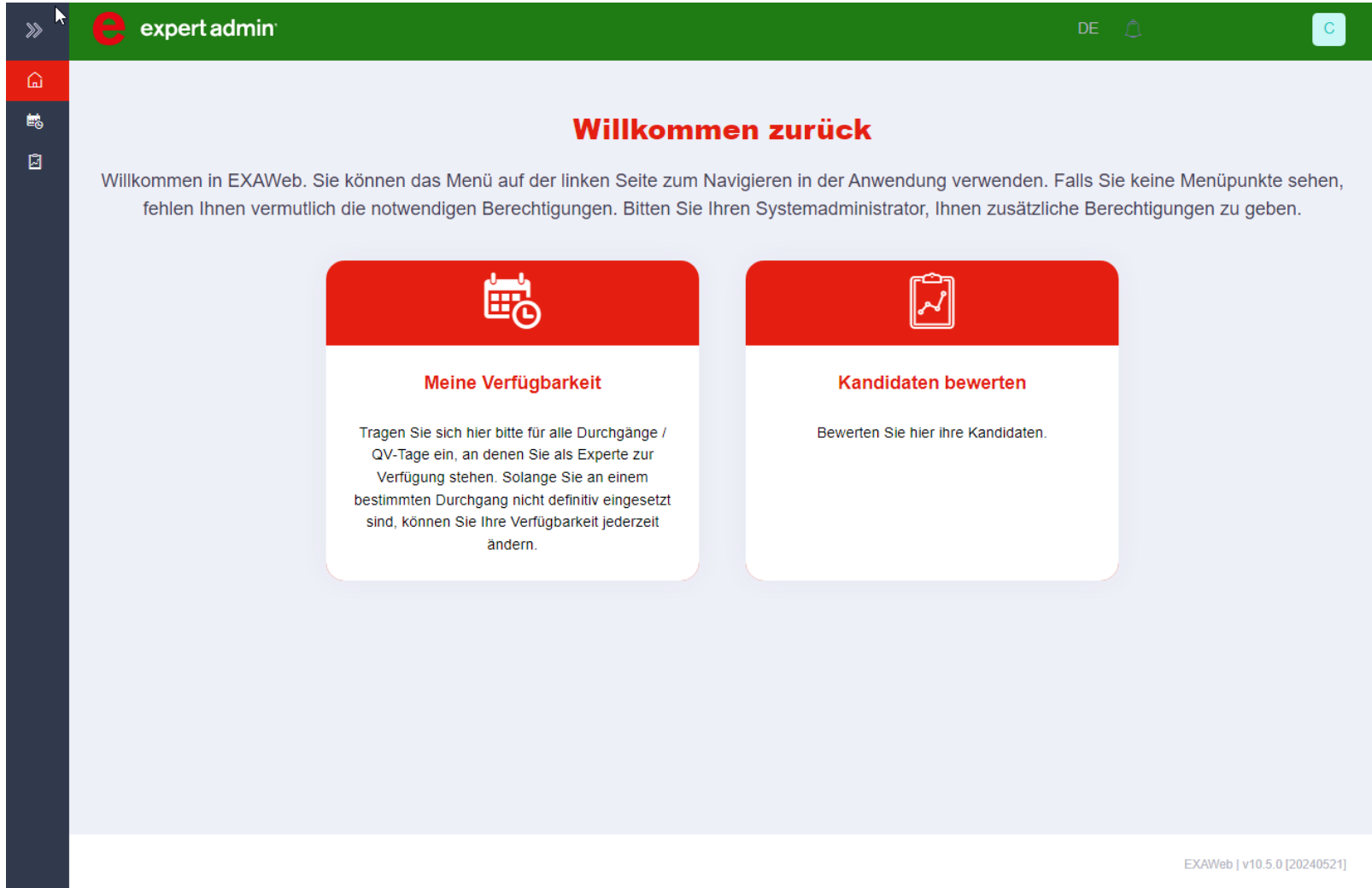
Sicherheitscode eingeben

Bitte geben Sie den Code ein, der Ihnen geschickt wurde.

Code bestätigen

Verbleibende Zeit: 101 s

EXAWeb Willkommensbildschirm



Willkommen zurück

Willkommen in EXAWeb. Sie können das Menü auf der linken Seite zum Navigieren in der Anwendung verwenden. Falls Sie keine Menüpunkte sehen, fehlen Ihnen vermutlich die notwendigen Berechtigungen. Bitte Sie Ihren Systemadministrator, Ihnen zusätzliche Berechtigungen zu geben.

Meine Verfügbarkeit

Tragen Sie sich hier bitte für alle Durchgänge / QV-Tage ein, an denen Sie als Experte zur Verfügung stehen. Solange Sie an einem bestimmten Durchgang nicht definitiv eingesetzt sind, können Sie Ihre Verfügbarkeit jederzeit ändern.

Kandidaten bewerten

Bewerten Sie hier ihre Kandidaten.

EXAWeb | v10.5.0 [20240521]